

RAEE e RPA

LIVELLI DI CONOSCENZA, OPINIONI E
COMPORAMENTI

Cosa nascondono nei loro cassetti gli Italiani?

Un progetto per conto di Erion



GAME CHANGERS



DISEGNO DI RICERCA



GAME CHANGERS



METODOLOGIA

UNIVERSO DI RIFERIMENTO:

POPOLAZIONE ITALIANA DAI 18 AI 75 ANNI

METODOLOGIA

CAWI (COMPUTER ASSISTED WEB INTERVIEW)

NUMERO DI INTERVISTE

1000 CASI NAZIONALI + 400 CASI BOOST GIOVANI 18-26 ANNI volti a garantire una base minima di lettura di 500 casi

PERIODO DI RILEVAZIONE

LUGLIO 2022

Tutti i valori percentuali riportati nel presente report si riferiscono al dato ponderato.

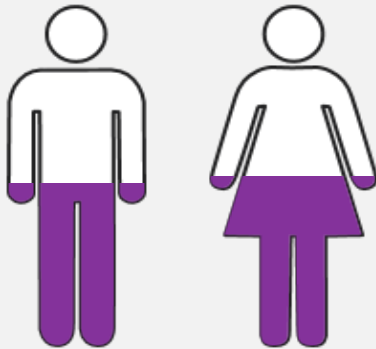
STRUTTURA CAMPIONE NAZIONALE

Valori %

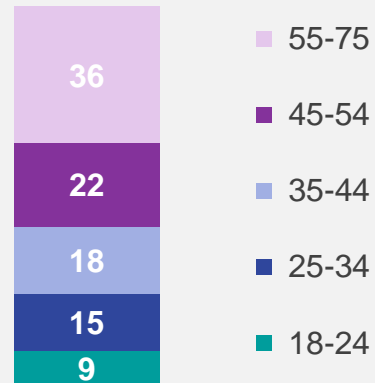
GENERE

49%

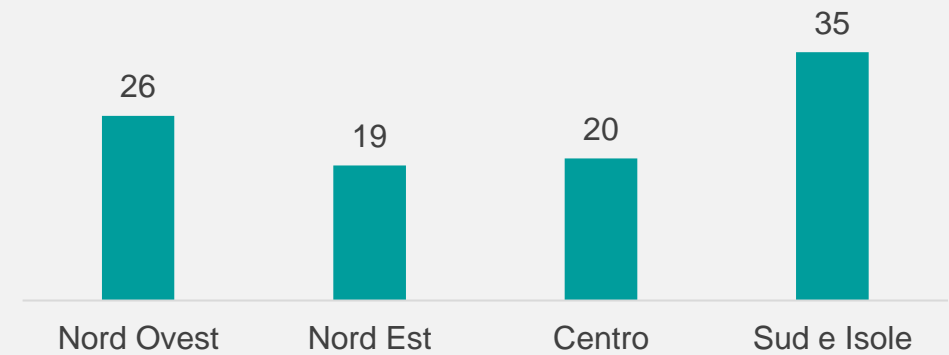
51%



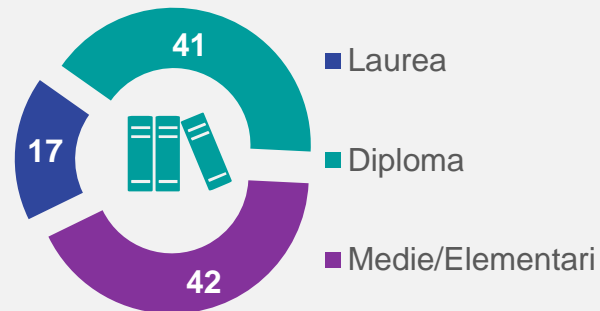
ETA' Età media: 47 anni



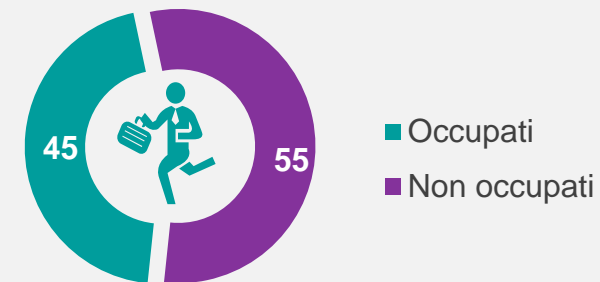
AREA GEOGRAFICA



TITOLO DI STUDIO



PROFESSIONE



Base: Totale Campione (n=1000)

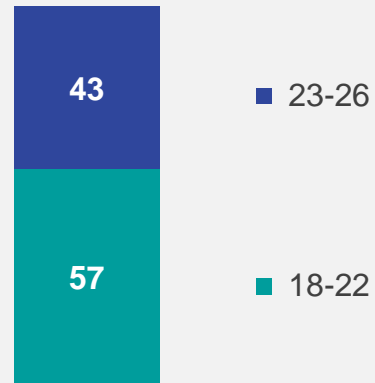
STRUTTURA CAMPIONE GIOVANI (18-26 anni)

Valori %

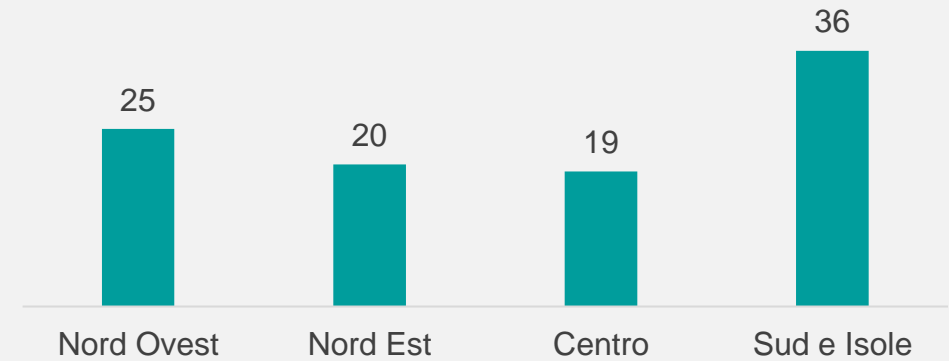
GENERE



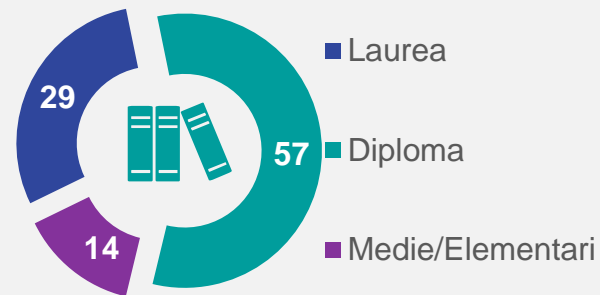
ETA' Età media: 22 anni



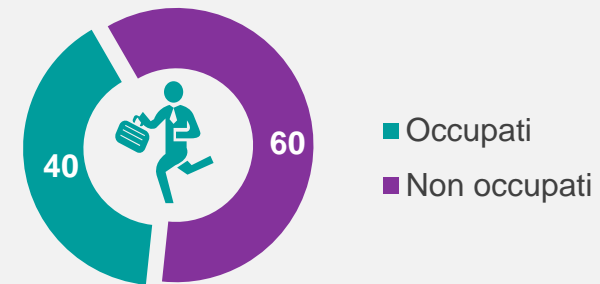
AREA GEOGRAFICA



TITOLO DI STUDIO



PROFESSIONE



Base: Totale Campione (n=506)

RISULTATI CHIAVE



GAME CHANGERS





84% di italiani dichiara di avere in casa uno o più apparecchi elettrici o elettronici che non usa più o che non funziona più



In media ogni italiano ne ha **9**

Nello specifico



81% ha in casa uno o più apparecchi FUNZIONANTI, ma CHE NON USA PIÙ. In media ciascuno ne ha **6**

61% ha in casa uno o più apparecchi NON PIÙ FUNZIONANTE. In media ciascuno ne ha **3**

55% dichiara di avere in casa PILE o BATTERIE SCARICHE

I PRINCIPALI RISULTATI

INVENTARIO RAEE: APPARECCHI FUNZIONANTI MA NON IN USO

8 italiani su 10 dichiarano di avere in casa **almeno un apparecchio** elettrico o elettronico **funzionante che non usano più**. Per lo più si tratta di piccoli elettrodomestici/apparecchi informatici: il 46% dichiara di avere almeno un cellulare, il 45% un caricabatterie, il 33% un ferro da stiro; il 30% un asciugacapelli, il 28% una macchina fotografica digitale o una videocamera, il 24% un'aspirapolvere o scopa elettrica; il 24% un PC portatile, il 20% videogiochi e console; ma non mancano i grandi elettrodomestici: il 19% dichiara infatti di disporre di un frigorifero funzionante in disuso. Il motivo della mancata dismissione risiede principalmente nell'eventualità di un **possibile utilizzo futuro (59%)**. **Un'altra motivazione è l'attaccamento affettivo (22%)**.

INVENTARIO RAEE: APPARECCHI NON FUNZIONANTI

6 italiani su 10 dichiarano di avere in casa **almeno un apparecchio** elettrico o elettronico **che non funziona più**: per un italiano su 3 si tratta di un cellulare, per quasi uno su 4 di un caricabatterie, per quasi uno su 5 di un laptop. Il motivo del mancato conferimento risiede principalmente nell'eventualità di poterli **riparare e riutilizzare** in futuro (39%) o nella possibilità di **utilizzarne le componenti/parti di ricambio** nel caso in cui i nuovi dispositivi si rompessero (30%).

Esistono, però, anche **barriere oggettive** al corretto smaltimento, se, quasi in un caso su 4 gli apparecchi rotti non sono stati conferiti per **mancanza di conoscenza** della corretta **procedura**, e quasi in uno su 6 a causa della **difficoltà di raggiungere il centro di raccolta**.

I PRINCIPALI RISULTATI

Per quel che riguarda nello specifico le **batterie**, più di un italiano su 2 (**55%**) dichiara di averne **in casa di scariche**. Fra i motivi di mancato conferimento, (generalmente **l'accumulo per una unica unico conferimento**), non manca **l'ignoranza della corretta procedura**/ubicazione del centro di smaltimento (l'8%).

INVENTARIO RAEE: APPARECCHI DISMESSI ULTIMI 12 MESI

6 italiani su 10 hanno dismesso almeno un **apparecchio negli ultimi 12 mesi**; si tratta sia di grandi elettrodomestici come frigo (23%), lavatrice/lavasciuga (20%), che piccoli come ferro da stiro (17%), aspirapolvere o scope elettriche (16%), così come di asciugacapelli (17%), o di dispositivi informatici: cellulari (20%) e caricabatterie (17%). Dato allarmante circa le modalità di conferimento: fra coloro che si sono liberati di qualche apparecchio negli ultimi 12 mesi, **mediamente una persona su 6 lo ha fatto in modo del tutto inappropriato**, gettandolo nel sacco dell'indifferenziata, nel cassonetto stradale o nel bidone della plastica.

Qualche esempio: fra chi ha conferito un asciugacapelli negli ultimi 12 mesi, (17% degli italiani a quanto dichiarato), più di uno su 5 lo ha fatto in questa maniera; quota simile per tostapane e frullatori (conferiti da circa un italiano su 10 nel corso dell'ultimo anno). Ancor più allarmante se guardiamo ai giovani 18-26 anni, dove ben 4 su 10 fra coloro che si sono liberati di un caricabatterie negli ultimi 12 mesi lo hanno fatto in questa maniera.

I PRINCIPALI RISULTATI

CONOSCENZE

Sebbene la maggioranza degli Italiani conosca la corretta modalità di conferimento delle apparecchiature elettriche ed elettroniche, non mancano **fasce di popolazione** che **ignorano come gestire** i diversi **oggetti: spazzolini da denti e giocattoli elettrici o a pila quelli che generano più dubbi.**

Guardando al confronto col 2021, **stabile al 44%** la quota di italiani che afferma di avere già sentito parlare di RAEE (**riconosce l'acronimo**).

Se guardiamo ai **giovani 18-26** riscontriamo **livelli di conoscenza significativamente inferiori**: solo uno su 4 conferma la propria conoscenza a seguito dell'esposizione alla definizione di RAEE (-13% rispetto al totale popolazione).

Per quel che concerne la conoscenza dichiarata dei **rischi specifici** connessi allo **scorretto smaltimento** dei RAEE riscontriamo un **trend positivo**: ad oggi, il 39% dichiara di essere al corrente di tali rischi, l'8% in più rispetto al 2021. Ancora una volta i giovani risultano decisamente più ignoranti in materia.

Restringendo infine il campo alle sole **batterie/pile** significativamente **superiore la quota di coloro che dichiarano di conoscere i rischi specifici** connessi ad un loro scorretto smaltimento (54% a livello nazionale, 39% fra i giovani di 18-26 anni, che confermano gli inferiori livelli di conoscenza su tutta la linea).

I PRINCIPALI RISULTATI

COMPORAMENTI

Fra i **comportamenti virtuosi** analizzati, in generale riscontriamo un **trend in calo** rispetto al 2021.

Guardando nello specifico alla lettura generazionale emergono però rilevanti differenze circa determinate abitudini/stili di vita: con i **giovani che risultano significativamente più propensi alla condivisione (sharing/noleggino) e all'acquisto di prodotti riciclati e ricondizionati.**

Rispetto infine alle **abitudini di riciclo** delle varie tipologie di rifiuti, da segnare il dato positivo sia per i **RAEE** in generale, dove riscontriamo un **aumento significativo** di persone che dichiarano di farne «spesso» la raccolta differenziata (**+7 pp** da 58 al 65% rispetto al 2021), sia per le **pile** (anche in questo caso **+7 pp** da 70 a 77%) .

I PRINCIPALI RISULTATI

OPINIONI: STRATEGIE E INCENTIVI AD UN MAGGIOR RICICLO

Fra le strategie atte a migliorare la raccolta dei RAEE in Italia emerge, (anche nel percepito degli stessi cittadini), il **ruolo chiave dell'informazione**: un terzo circa degli intervistati indica, infatti, l'esigenza di aumentare le **iniziative di comunicazione** e informazione, così come la necessità di **indicare** chiaramente **sui prodotti la corretta procedura** di gestione.

Se guardiamo poi agli **incentivi** specifici volti a incoraggiare il corretto conferimento dei RAEE **a livello personale**, non vi è accordo fra gli italiani: per alcuni si tratta della **convenienza** (avere un **punto di raccolta vicino a casa**, che rappresenta invece in modo più netto il principale incentivo in caso di pile/batterie, essendone non a caso anche la principale modalità di gestione), per altri della disponibilità di **informazioni** chiare circa la corretta **procedura**, per altri ancora la disponibilità di **informazioni** in merito ai **punti di raccolta** della propria città (ubicazione, orari...).

LE APPARECCHIATURE NELLE CASE DEGLI ITALIANI



GAME CHANGERS



APPARECCHIATURE FUNZIONANTI MA NON IN USO



GAME CHANGERS



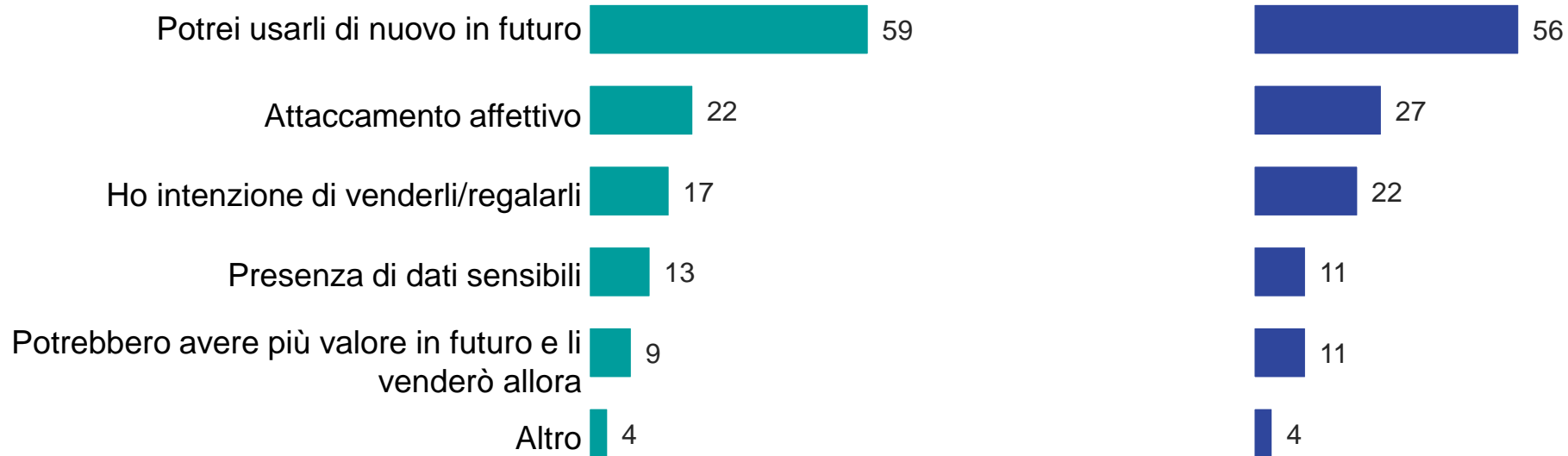
APPARECCHIATURE FUNZIONANTI, MA NON IN USO: MOTIVO MANCATO CONFERIMENTO

Ha almeno un apparecchio: 81% degli Italiani

89% dei giovani 18-26enni

TOTALE ITALIA

GIOVANI (18-26 anni)



Base: Hanno apparecchiature funzionanti ma non in uso ITALIA n 814 – GIOVANI n 448
I9 Per quale motivo principalmente non si è liberato/a dei dispositivi funzionanti che non usa?

APPARECCHIATURE NON FUNZIONANTI



GAME CHANGERS



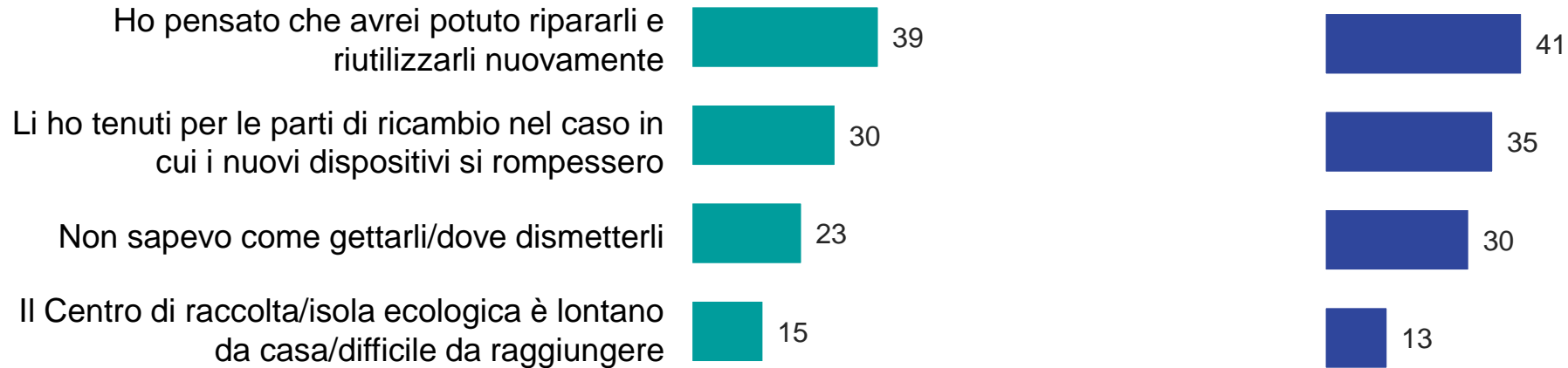
APPARECCHIATURE NON PIÙ FUNZIONANTI PRESENTI IN CASA: MOTIVO MANCATO CONFERIMENTO

Ha almeno un apparecchio: 61% degli Italiani

73% dei giovani 18-26enni

TOTALE ITALIA

GIOVANI (18-26 anni)



Base: Hanno apparecchiature non funzionanti ma ancora in casa ITALIA n 611 – GIOVANI n 368
 I12 Per quale motivo principalmente non ha ancora gettato/smaltito il prodotto/i prodotti che non funziona/no più?

BATTERIE PRESENTI IN CASA

TOTALE ITALIA

GIOVANI (18-26 anni)

■ Non credo di averne ■ Al massimo 5 ■ Tra 6-10 ■ Tra 11 e 15 ■ Piu' di 15 ■ Non so



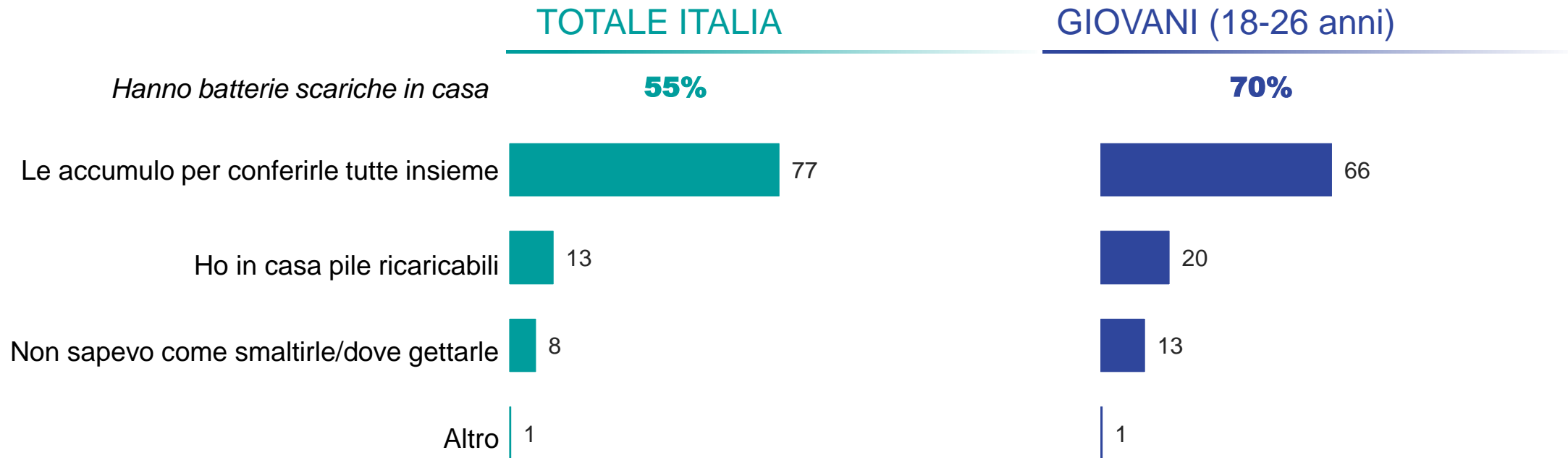
Base: Totale intervistati ITALIA n 1000 – GIOVANI n 506

B1 Saprebbe quantificare quanti dispositivi che vanno a batterie ha in casa? Pensi ad esempio a: telecomandi (per televisione/cancello/stereo), orologio da parete, torcia, calcolatrice, bilancia ecc...

B2 Quante batterie/pile ritiene di avere IN USO a casa in questo momento?

B3 Spesso capita di avere qualche batteria/pila scarica in casa. Le risulta di averne?

MOTIVO MANCATO CONFERIMENTO BATTERIE



Base: Hanno batterie scariche in casa ITALIA n 548 – GIOVANI n 353
 B4 Come mai non le ha ancora smaltite/gettate via?

MOTIVO MANCATO CONFERIMENTO

OGGETTI FUNZIONANTI MA NON IN USO

- 59** Potrei usarli di nuovo in futuro
- 22** Attaccamento affettivo
- 17** Ho intenzione di venderli/regalarli
- 13** Presenza di dati sensibili
- 9** Potrebbero avere più valore in futuro e li venderò allora
- 4** Altro

NON FUNZIONANTI

- 39** Ho pensato che avrei potuto ripararli e riutilizzarli nuovamente
- 30** Li ho tenuti per le parti di ricambio nel caso in cui i nuovi dispositivi si rompessero
- 23** Non sapevo come gettarli/dove dismetterli
- 15** Il Centro di raccolta/isola ecologica è lontano da casa/difficile da raggiungere

BATTERIE

- 77** Le accumulo per conferirle tutte insieme
- 13** Ho in casa pile ricaricabili
- 8** Non sapevo come smaltirle/dove gettarle
- 1** Altro

I9 Per quale motivo principalmente non si è liberato/a dei **dispositivi funzionanti** che non usa?

I12 Per quale motivo principalmente non ha ancora gettato/smaltito il prodotto/i **prodotti che non funziona/no più?**

B4 **Batterie scariche** : Come mai non le ha ancora smaltite/gettate via?

APPARECCHIATURE CONFERITE



GAME CHANGERS



APPARECCHI CONFERITI ULTIMI 12 MESI: MODALITÀ CONFERIMENTO

Portato all'isola ecologica/ centro di raccolta

Portato in un centro di riutilizzo

Regalato/ ceduto

L'ho portato in un negozio/il negoziante è venuto a ritirarlo

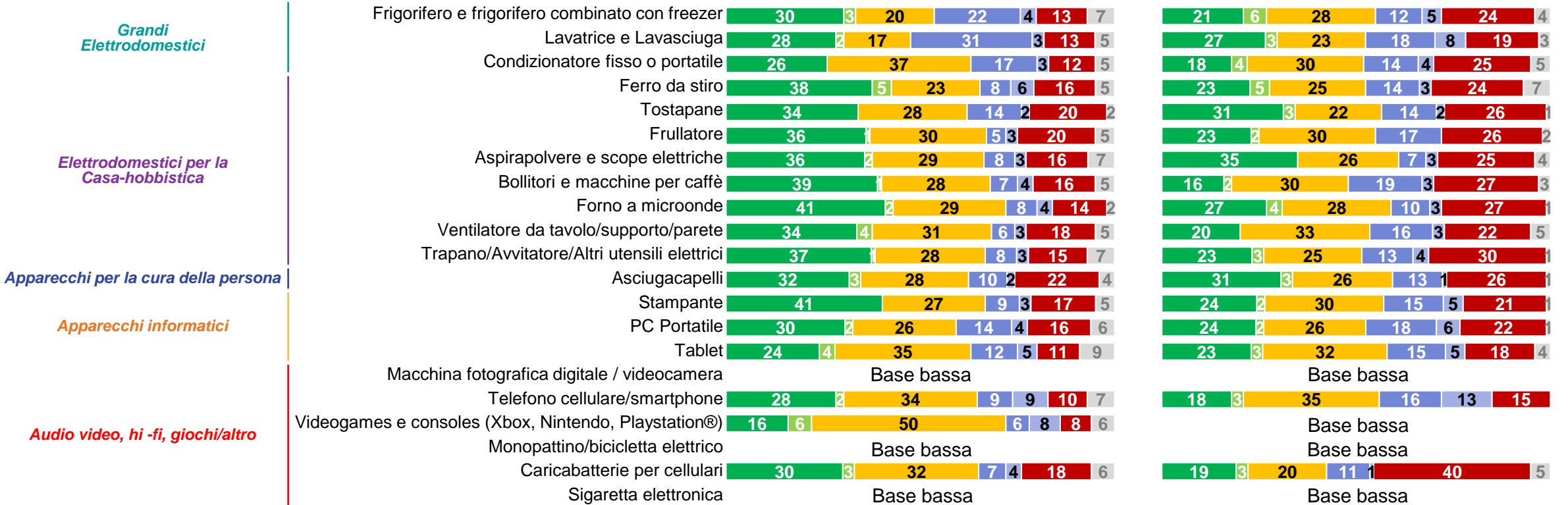
Venduto

Gettato nel sacco dell' indifferenziata, nel cassonetto stradale, nel bidone della plastica

Altro

TOTALE ITALIA

GIOVANI (18-26 anni)



Base: Ha dismesso apparecchiatura negli ultimi 12 mesi

113 In che modo ha dismesso (buttato/venduto/regalato) ciascuno dei seguenti oggetti? (se più di uno, faccia riferimento all'ultimo dismesso/smaltito)

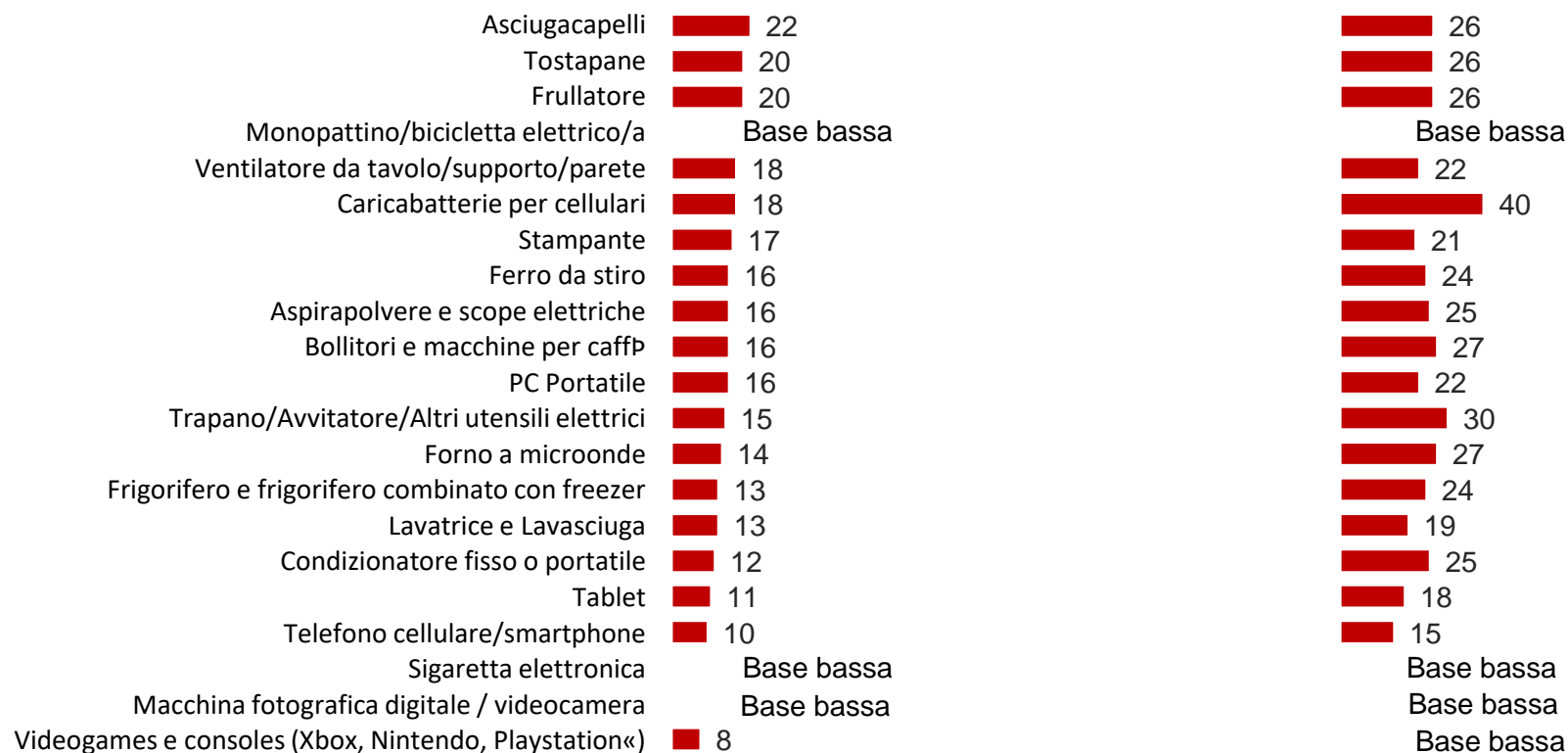
APPARECCHI CONFERITI ULTIMI 12 MESI: % DI SCORRETTO CONFERIMENTO

Valori %

% DI GETTATO NEL SACCO DELL' INDIFFERENZIATA, NEL CASSONETTO STRADALE, NEL BIDONE DELLA PLASTICA

TOTALE ITALIA

GIOVANI (18-26 anni)



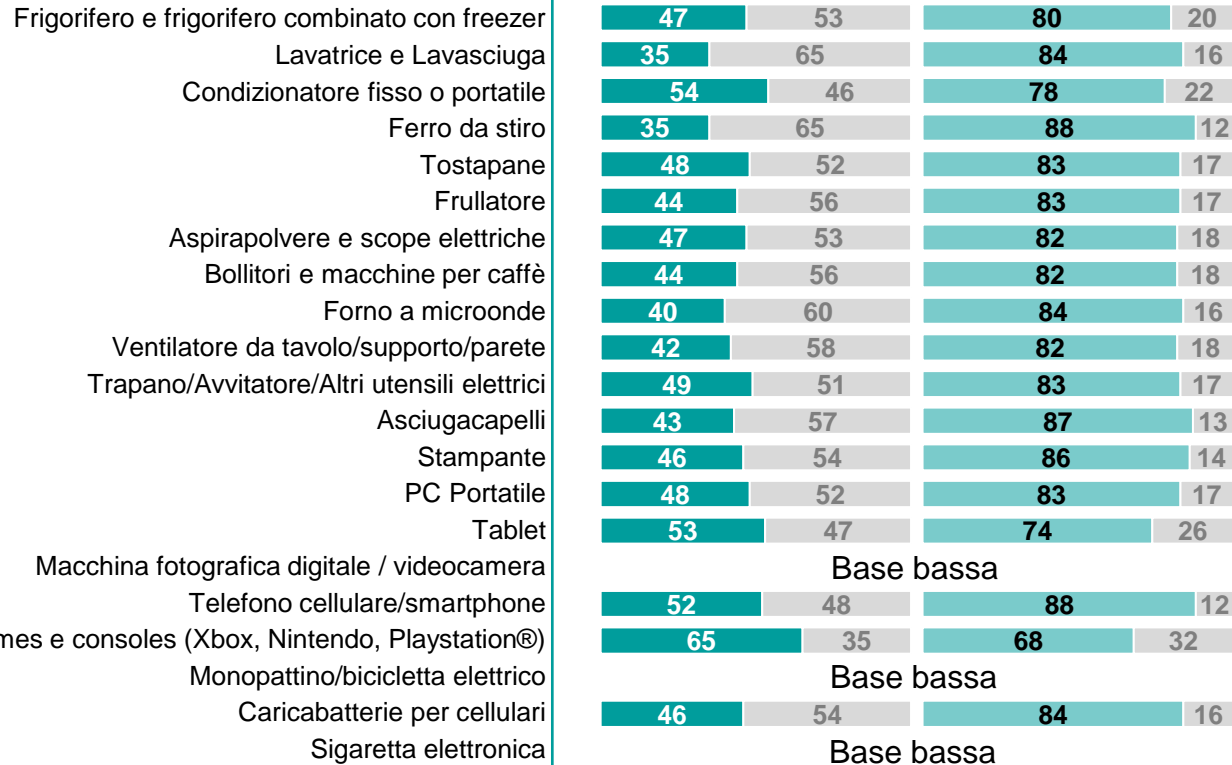
Base: Ha smesso apparecchiatura negli ultimi 12 mesi

113 In che modo ha smesso (buttato/venduto/regalato) ciascuno dei seguenti oggetti? (se più di uno, faccia riferimento all'ultimo smesso/smaltito)

APPARECCHI CONFERITI ULTIMI 12 MESI: STATO DELL' OGGETTO

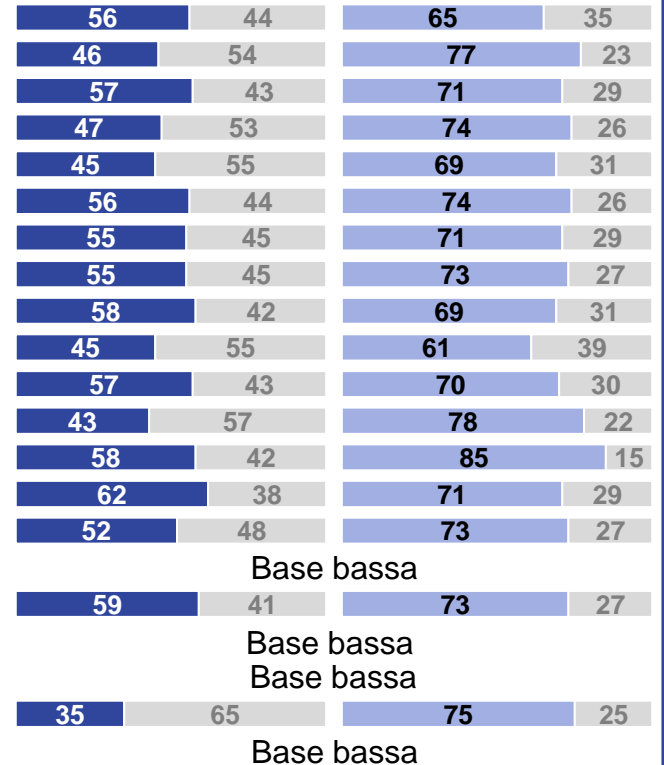
TOTALE ITALIA

■ Ancora funzionante ■ Nuovo
■ Rotto/Non piu' funzionante ■ Di seconda mano



GIOVANI (18-26 anni)

■ Ancora funzionante ■ Nuovo
■ Rotto/Non piu' funzionante ■ Di seconda mano



Grandi Elettrodomestici

Elettrodomestici per la Casa-hobbistica

Apparecchi per la cura della persona

Apparecchi informatici

Audio video, hi-fi, giochi/altro

Base: Ha dismesso apparecchiatura negli ultimi 12 mesi

I13A Nel momento in cui si è liberato dell'oggetto questo era: (se più di uno, faccia riferimento all'ultimo dismesso/smaltito)

I13B Il prodotto di cui si è liberato, al momento dell'acquisto era

CONOSCENZE

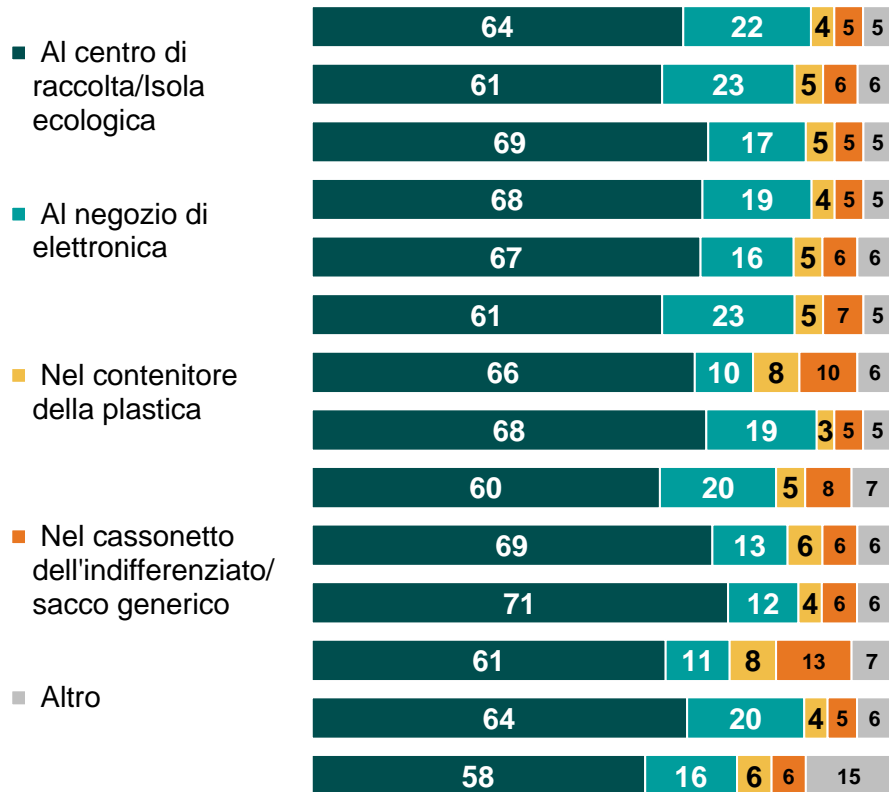


GAME CHANGERS

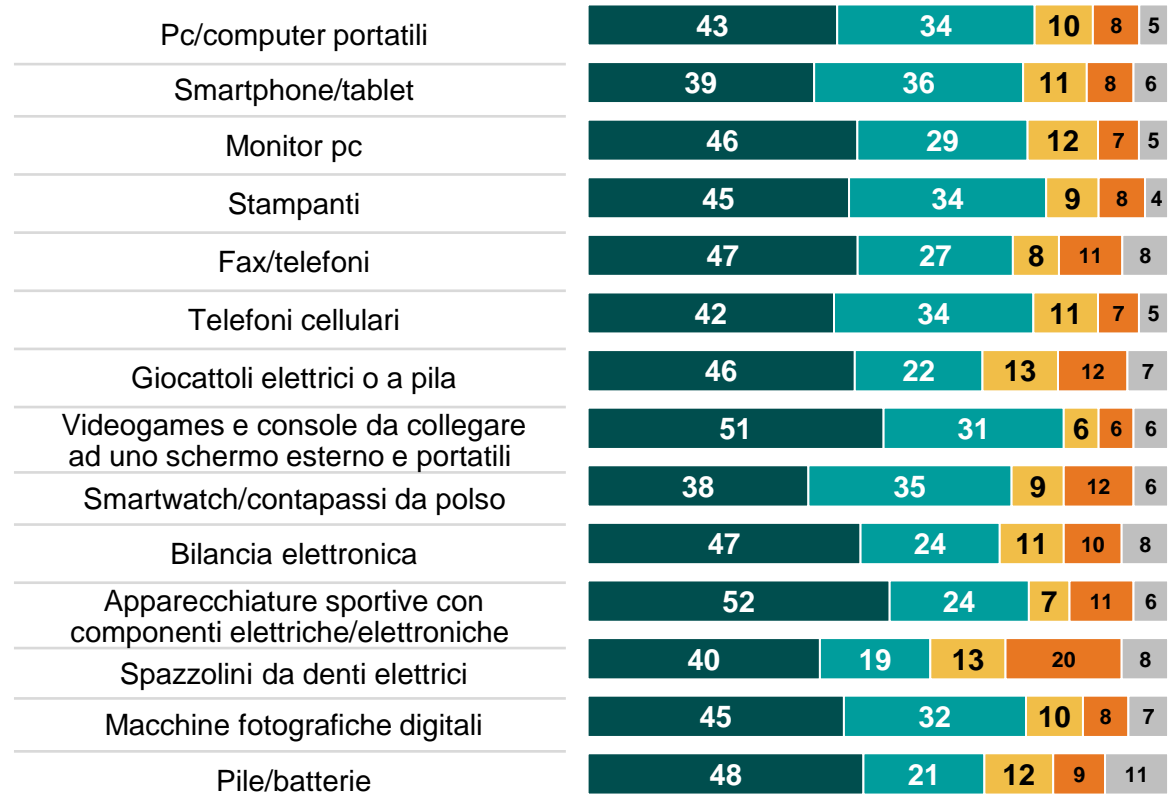


CONFERIMENTO OGGETTO

TOTALE ITALIA



GIOVANI (18-26 anni)



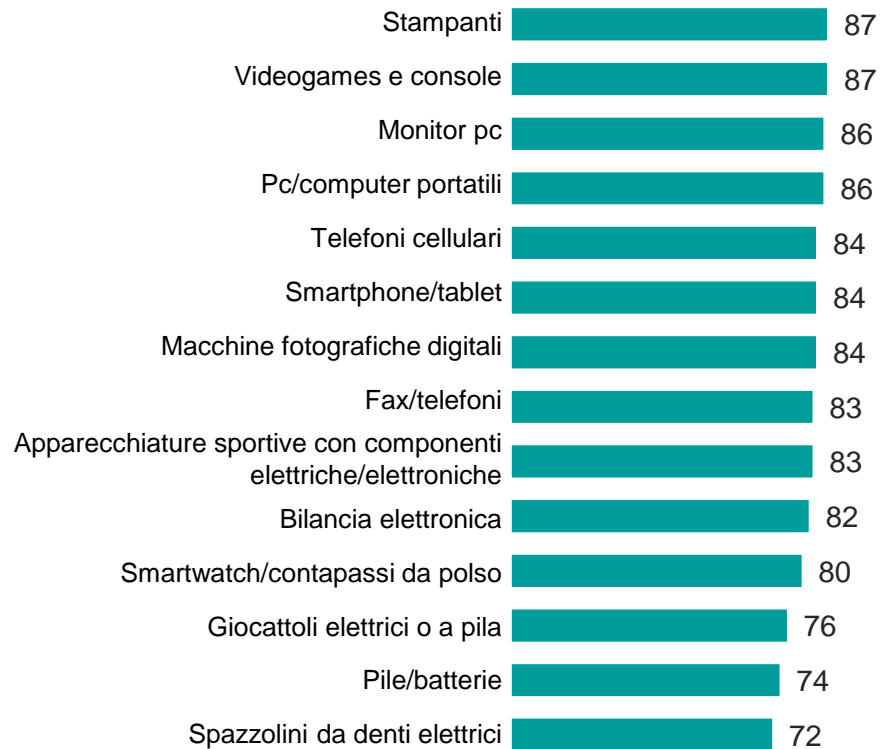
Base: Totale intervistati

Q4 Se dovesse smaltire uno di questi oggetti, senza sostituirne con uno nuovo, dove lo conferirebbe?

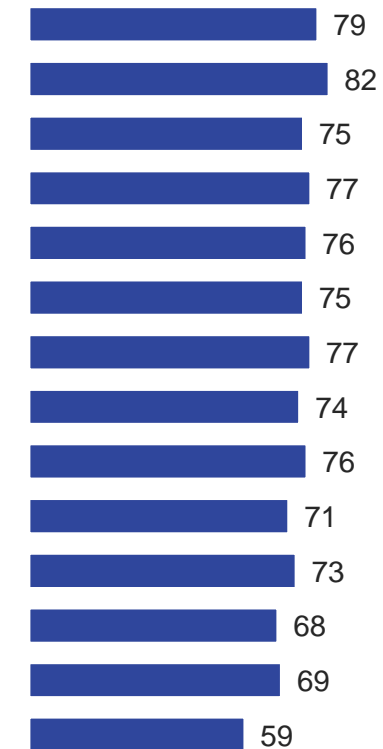
CONFERIMENTO CORRETTO

ISOLA ECOLOGICA/CENTRO DI RACCOLTA + NEGOZIO DI ELETTRONICA

TOTALE ITALIA



GIOVANI (18-26 anni)



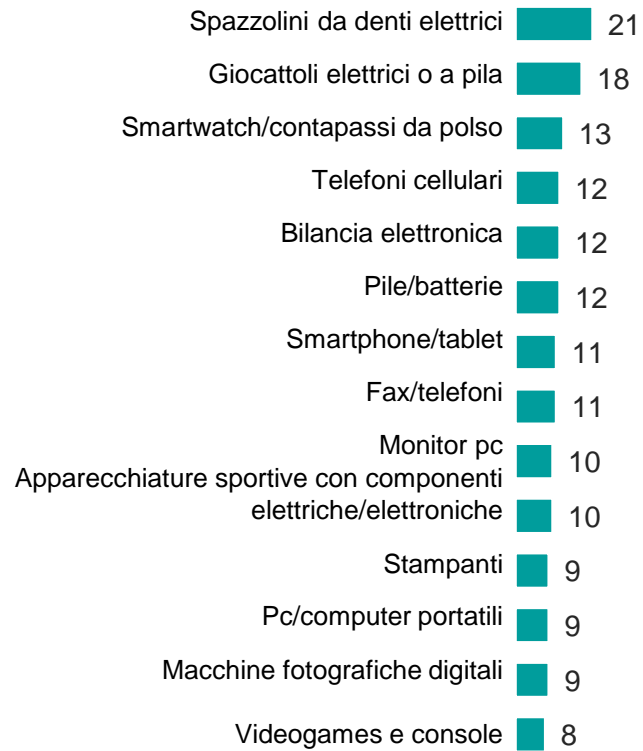
Base: Totale intervistati

Q4 Se dovesse smaltire uno di questi oggetti, senza sostituirla con uno nuovo, dove lo conferirebbe?

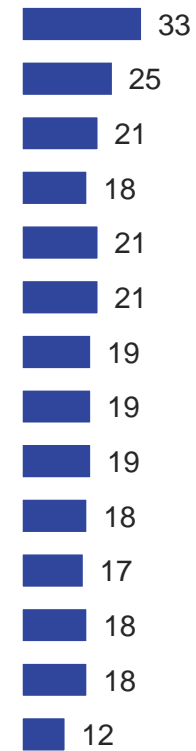
CONFERIMENTO **SCORRETTO**

CASSONETTO INDIFFERENZIATO + CONTENITORE DELLA PLASTICA

TOTALE ITALIA



GIOVANI (18-26 anni)

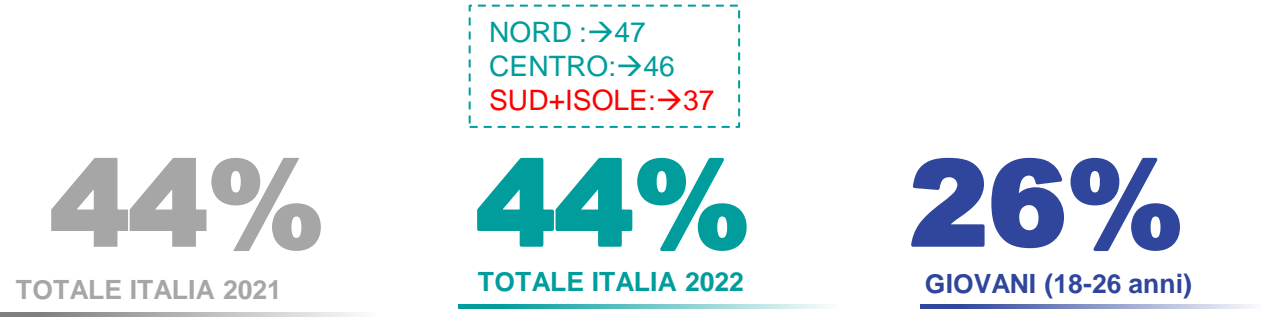


Base: Totale intervistati

Q4 Se dovesse smaltire uno di questi oggetti, senza sostituirla con uno nuovo, dove lo conferirebbe?

CONOSCENZA RAEE

DICHIARA DI CONOSCERE

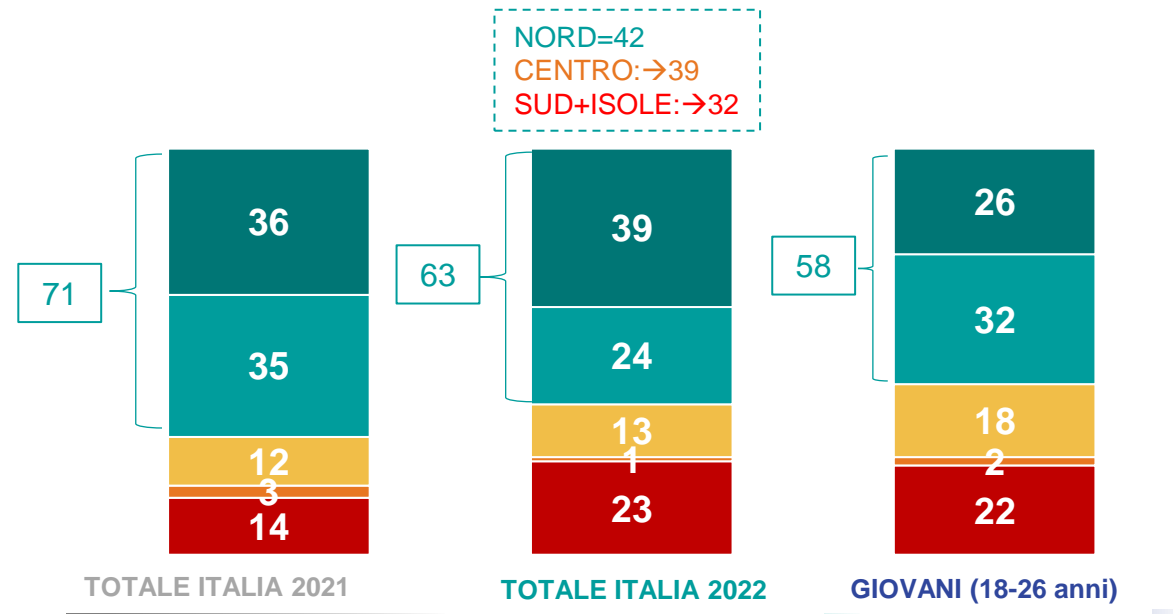


I RAEE (Rifiuti di Apparecchiature Elettriche ed Elettroniche) sono i rifiuti che derivano da tutti gli elettrodomestici e i prodotti tecnologici, di ogni tipo e dimensione, che per funzionare hanno bisogno di una spina elettrica, di pile o batterie: frigoriferi, lavatrici, televisori, computer, monitor, cellulari, telecamere, videogiochi, lettori MP3, ferri da stiro, phon, frullatori, aspirapolvere, ecc

VERIFICA DELLA CONOSCENZA

Valori %

- Sì, li conosco la definizione è in linea con l'immagine che avevo dei RAEE
- Sì, ma non sapevo si chiamassero così
- Ne ho sentito parlare, ma non sapevo bene cosa fossero
- Li ho confusi con un'altra cosa
- Non ne ho mai sentito parlare



Base: Totale intervistati

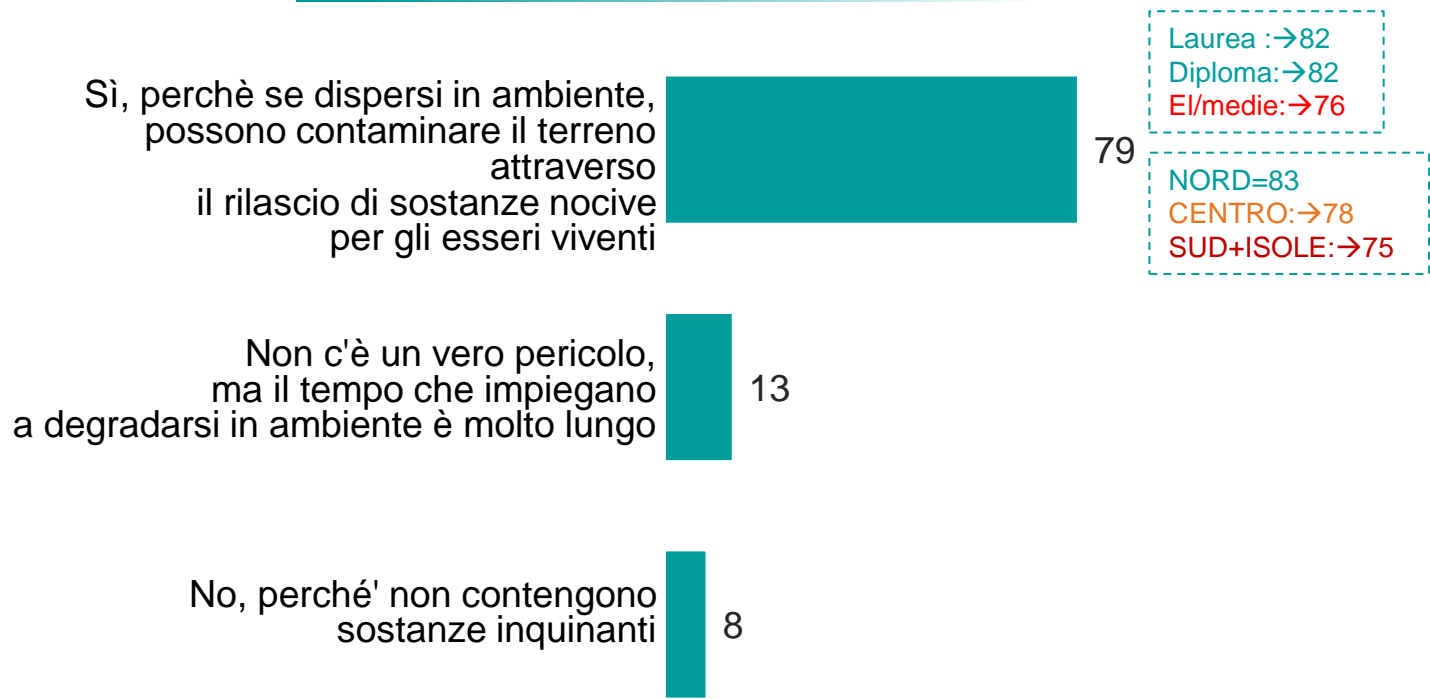
Q1 Ha mai sentito parlare di RAEE?

Base: Conoscono RAEE

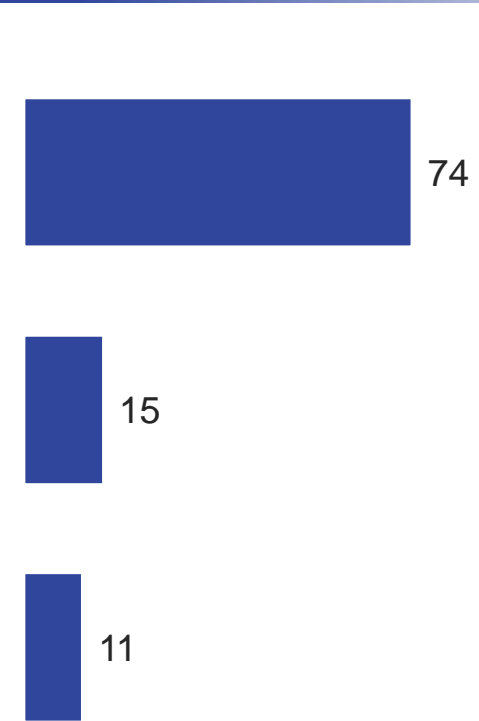
Q3 Sulla base di questa definizione, direbbe di conoscere i RAEE?

CONOSCENZA RISCHI DISMISSIONE RAEE

TOTALE ITALIA



GIOVANI (18-26 anni)



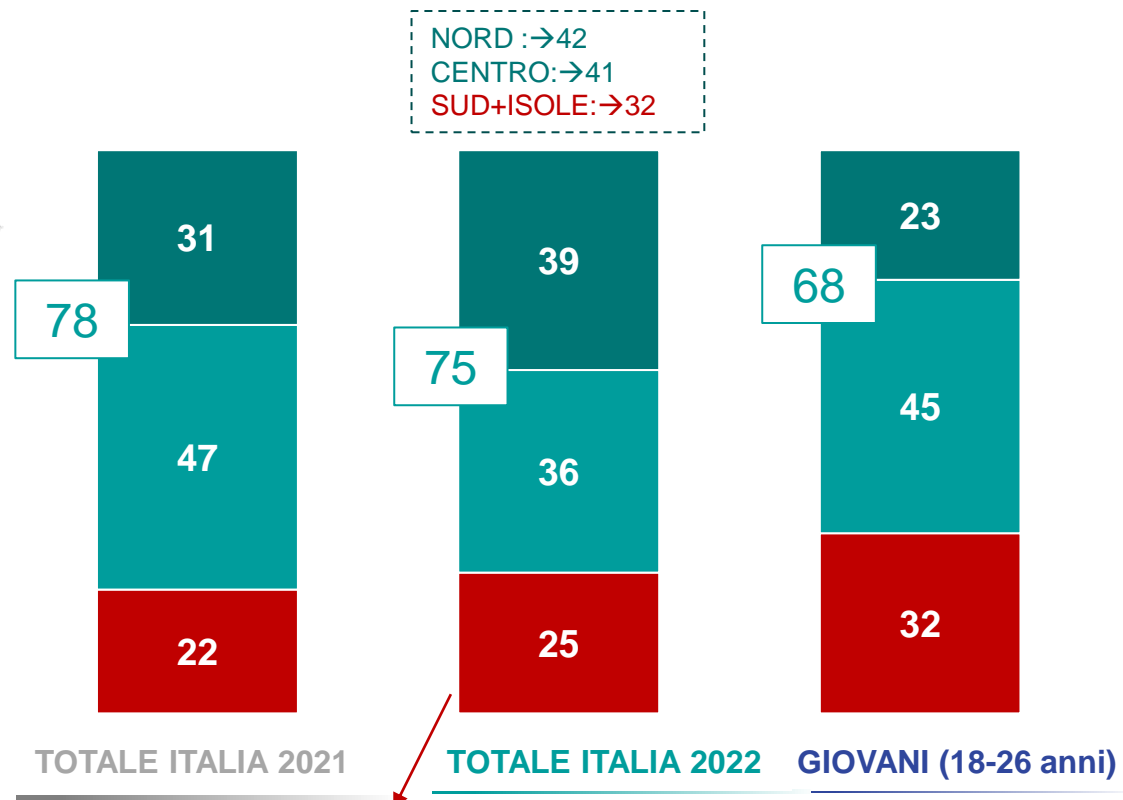
Base: Totale intervistati
 Q5 Pensa che esista un pericolo legato alla dismissione non corretta dei RAEE?

CONOSCENZA RISCHI SPECIFICI DI SCORRETTO SMALTIMENTO RAEE

Uno smaltimento errato dei RAEE può comportare la contaminazione di aria, suolo e sottosuolo nei luoghi di abbandono. Per esempio, frigoriferi e condizionatori contengono gas refrigeranti come i CFC (Clorofluorocarburi) o gli HFC (idrofluorocarburi) che si disperdono nell'atmosfera quando vengono smantellati in maniera scorretta, causando "buco dell'ozono" ed effetto serra.



- Sì
- Sapevo della pericolosità dei RAEE e della necessità di un loro corretto smaltimento, ma non ero a conoscenza dei motivi
- No, non ne sapevo nulla



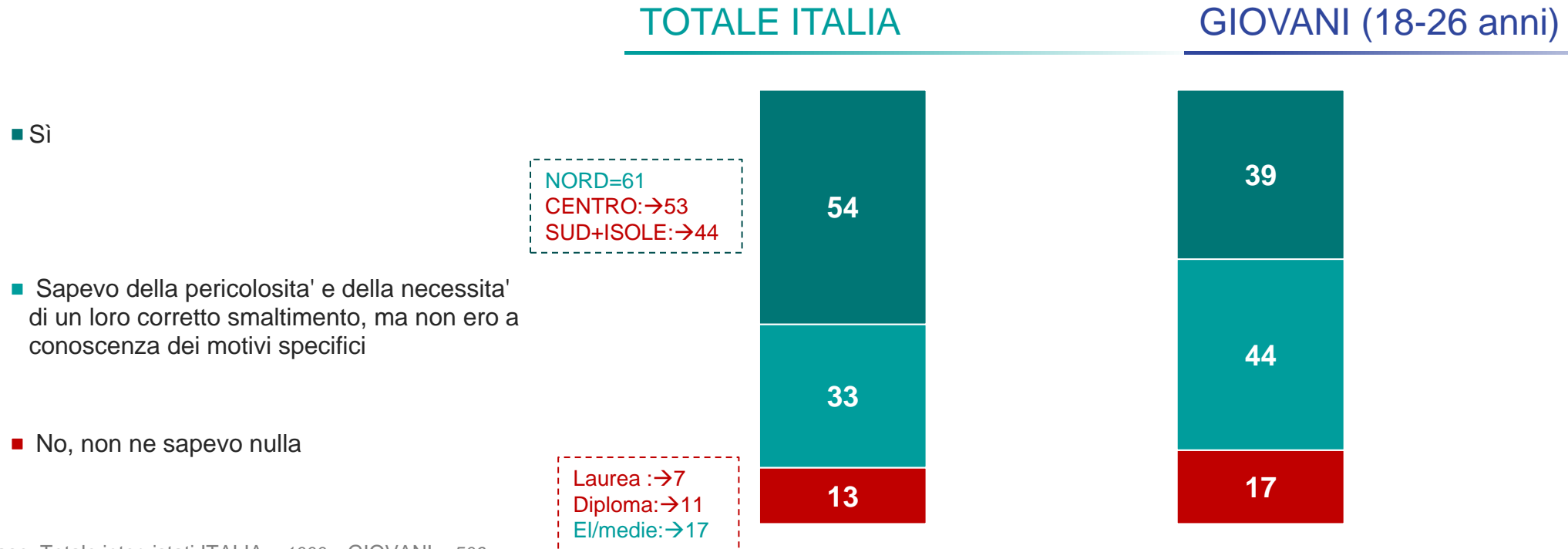
Base: Totale intervistati
 Q7 Era a conoscenza di tali informazioni?

CONOSCENZA RISCHI SPECIFICI DI SCORRETTO SMALTIMENTO BATTERIE



Le pile sono prodotti complessi che richiedono molta attenzione nella loro gestione, soprattutto nel fine vita. Può capitare, per esempio, che da pile scariche fuoriesca liquido corrosivo, dovuto alla degradazione degli elementi contenuti. Ma non solo... Se smaltite scorrettamente, le sostanze contenute possono inquinare l'ambiente ed entrare nella catena alimentare. Pile e batterie contengono metalli che possono, però, essere recuperati e mandati a riciclo. Gettarle negli appositi contenitori permette di recuperarne materiali preziosi e di salvaguardare l'ambiente

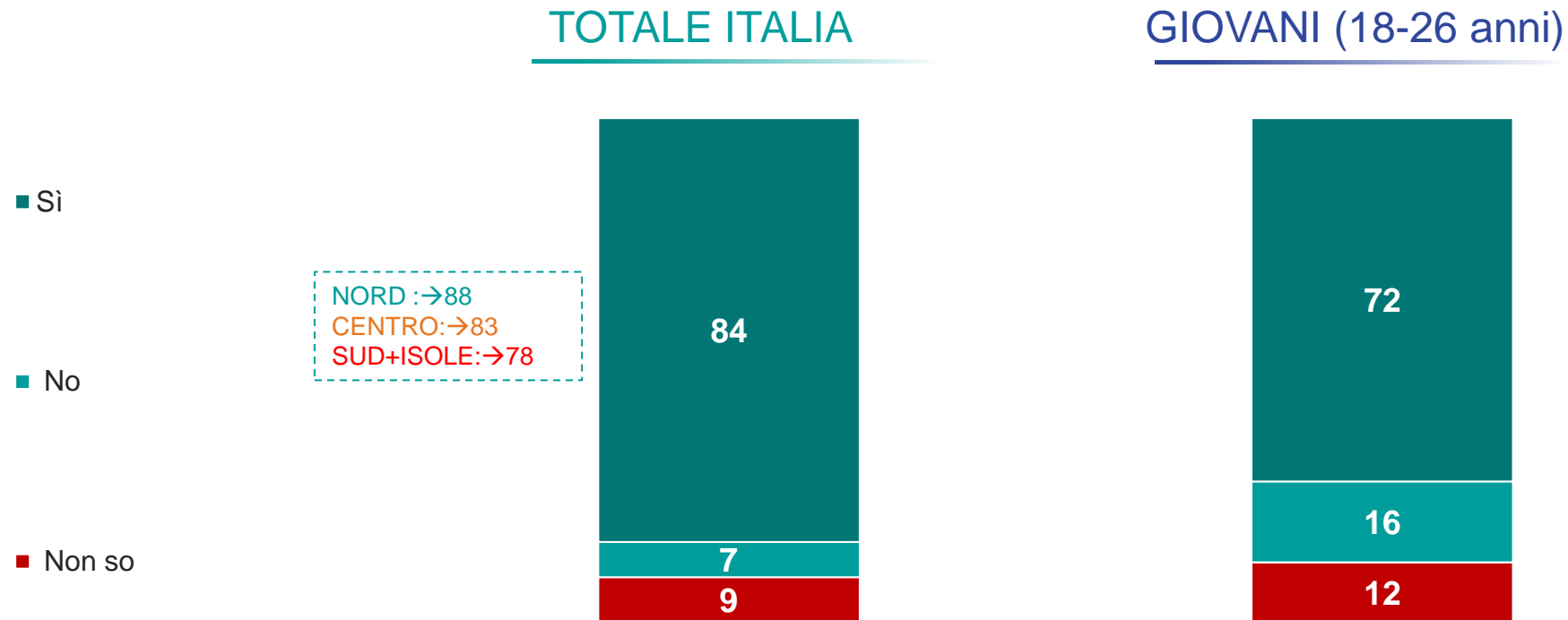
Conoscenza di tali informazioni:



Base: Totale intervistati ITALIA n 1000 – GIOVANI n 506
B6 Era a conoscenza di tali informazioni?

CONOSCENZA NECESSITÀ DI RIMUOVERE LE BATTERIE DAI DISPOSITIVI PRIMA DELLO SMALTIMENTO

Valori %



Base: Totale intervistati ITALIA n 1000 – GIOVANI n 506

B8 Secondo lei è necessario rimuovere le batterie/pile dai dispositivi elettrici ed elettronici e smaltirli separatamente?

COMPORAMENTI



GAME CHANGERS



FREQUENZA COMPORAMENTI INDIVIDUALI VIRTUOSI

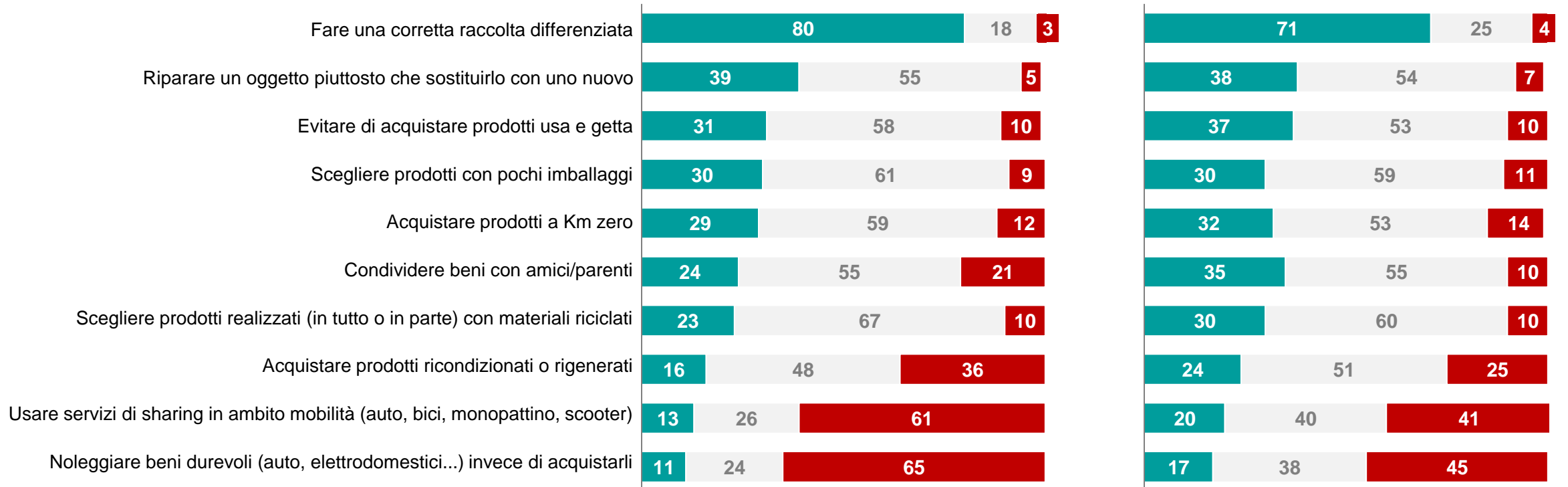


TOTALE ITALIA

■ Si, abitualmente ■ È capitato ■ Mai

GIOVANI (18-26 anni)

■ Si, abitualmente ■ E' capitato ■ Mai



Base: Totale Intervistati

Q11 Quanto spesso le capita di adottare i seguenti comportamenti?

FREQUENZA COMPORAMENTI INDIVIDUALI VIRTUOSI

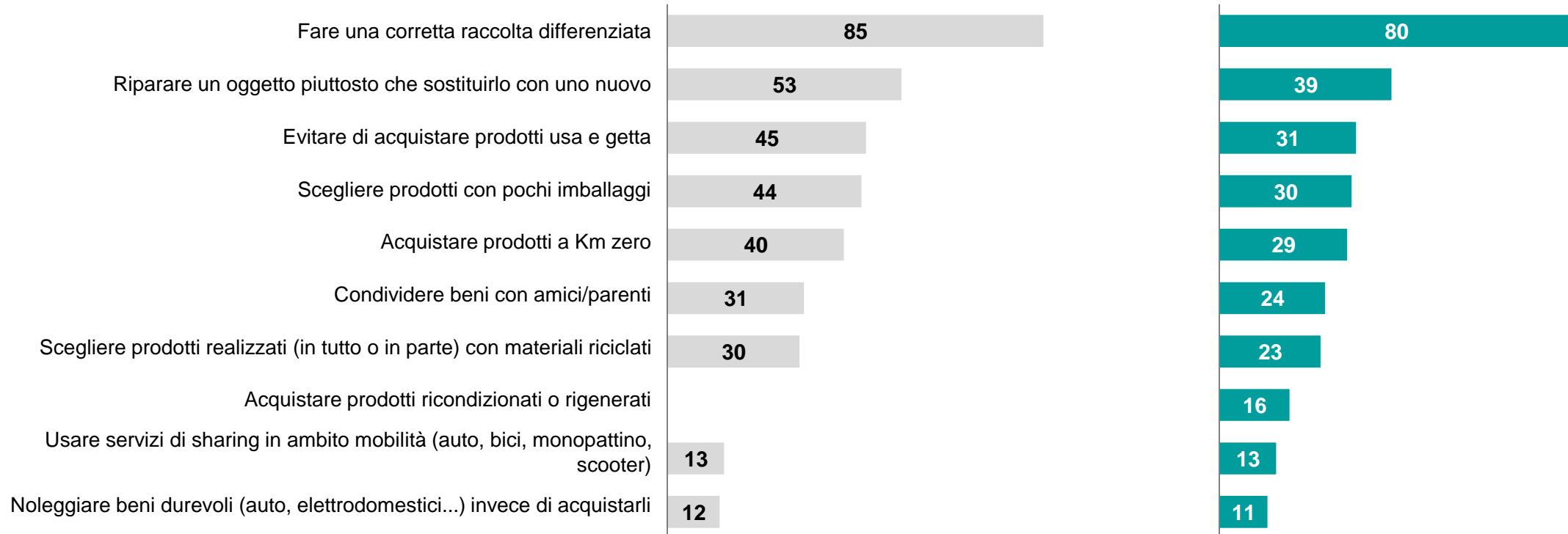


TOTALE ITALIA 2021

■ Si, abitualmente

TOTALE ITALIA

■ Si, abitualmente



Base: Totale Intervistati

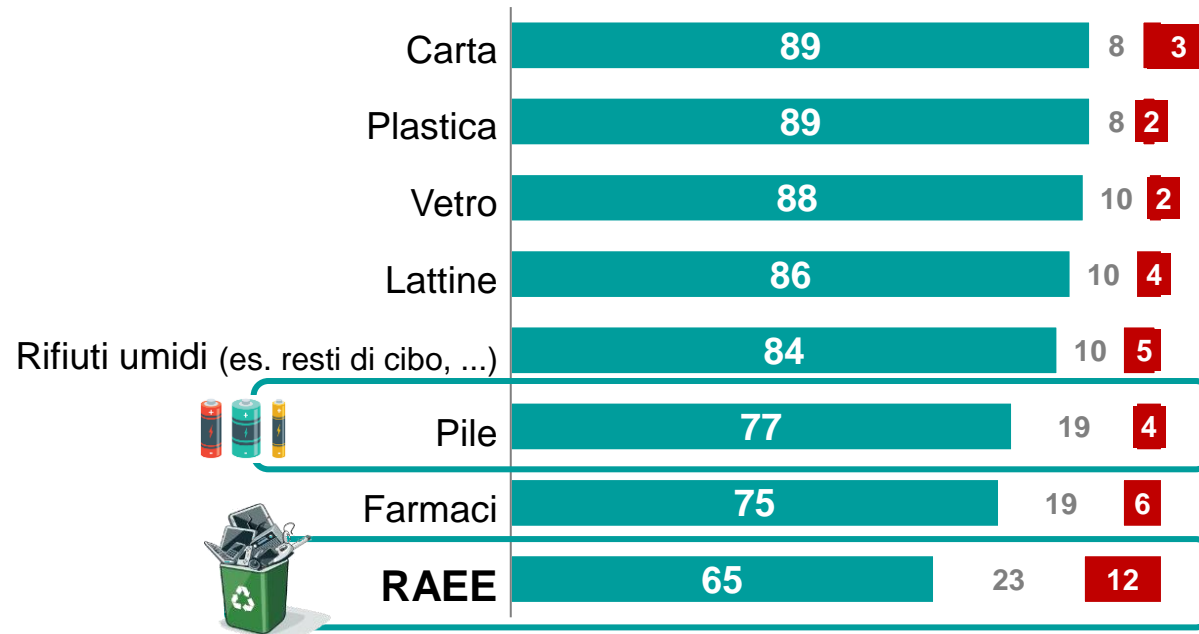
Q11 Quanto spesso le capita di adottare i seguenti comportamenti?

FREQUENZA RACCOLTA DIFFERENZIATA



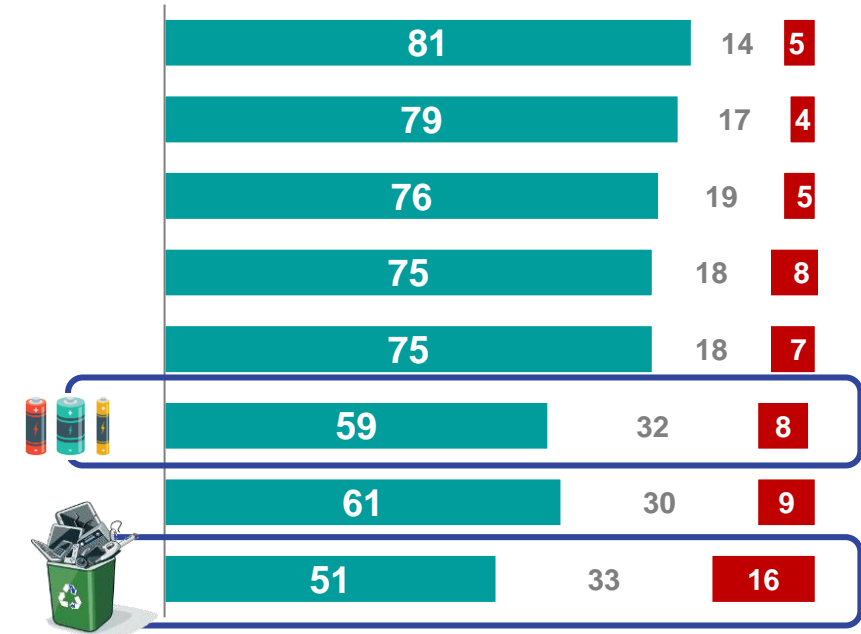
TOTALE ITALIA

■ Spesso ■ Qualche volta ■ Mai/Quasi mai



GIOVANI (18-26 anni)

■ Spesso ■ Qualche volta ■ Mai/Quasi mai



Base: Totale Intervistati

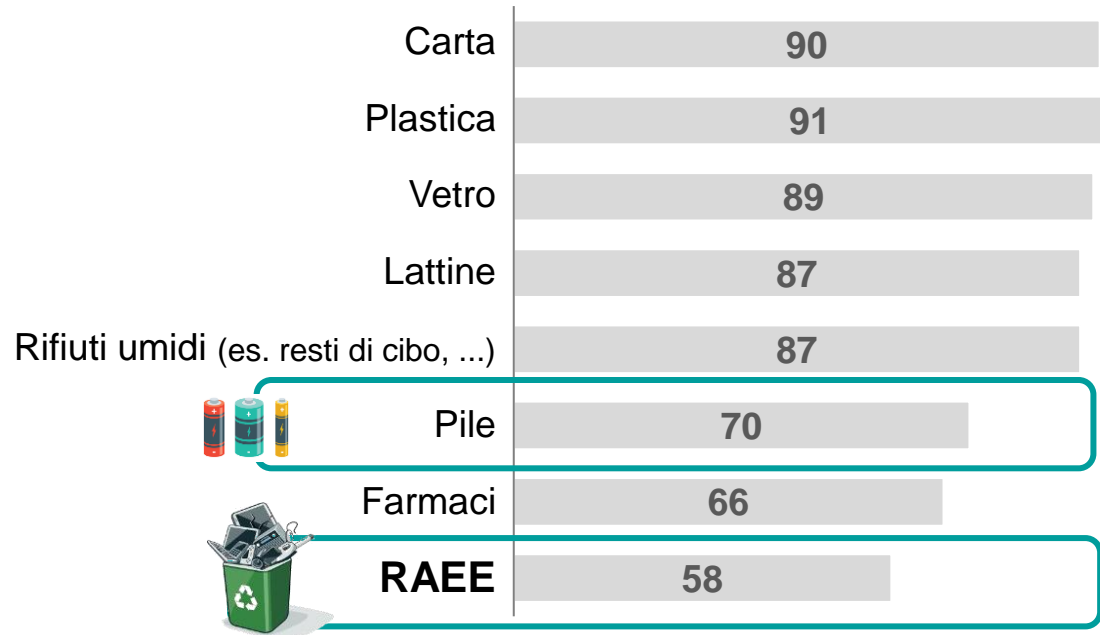
Q10 Parliamo più in generale di raccolta differenziata. Per ognuno dei seguenti prodotti, indichi se fa la raccolta differenziata sempre/spesso, qualche volta, mai o quasi mai

FREQUENZA RACCOLTA DIFFERENZIATA



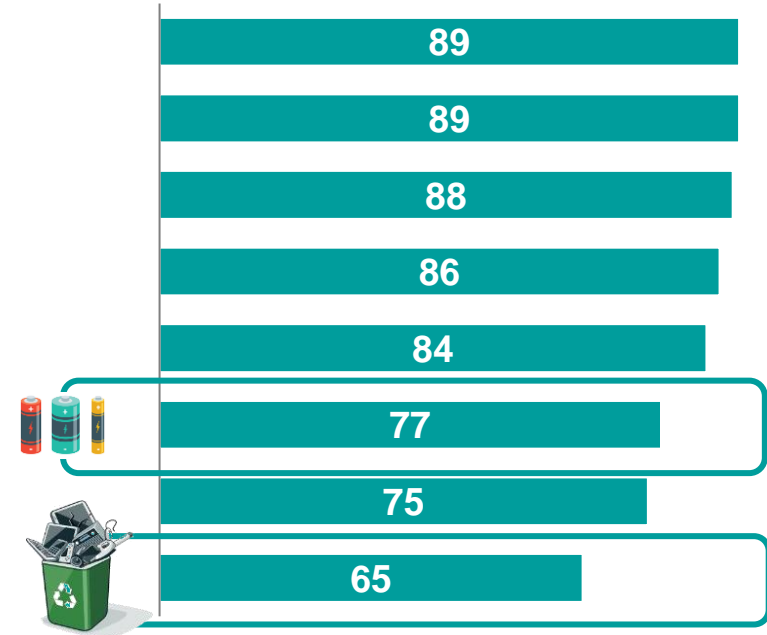
TOTALE ITALIA 2021

■ Spesso



TOTALE ITALIA

■ Spesso



Base: Totale Intervistati

Q10 Parliamo più in generale di raccolta differenziata. Per ognuno dei seguenti prodotti, indichi se fa la raccolta differenziata sempre/spesso, qualche volta, mai o quasi mai

BATTERIE: MODALITÀ ULTIMO CONFERIMENTO

TOTALE ITALIA

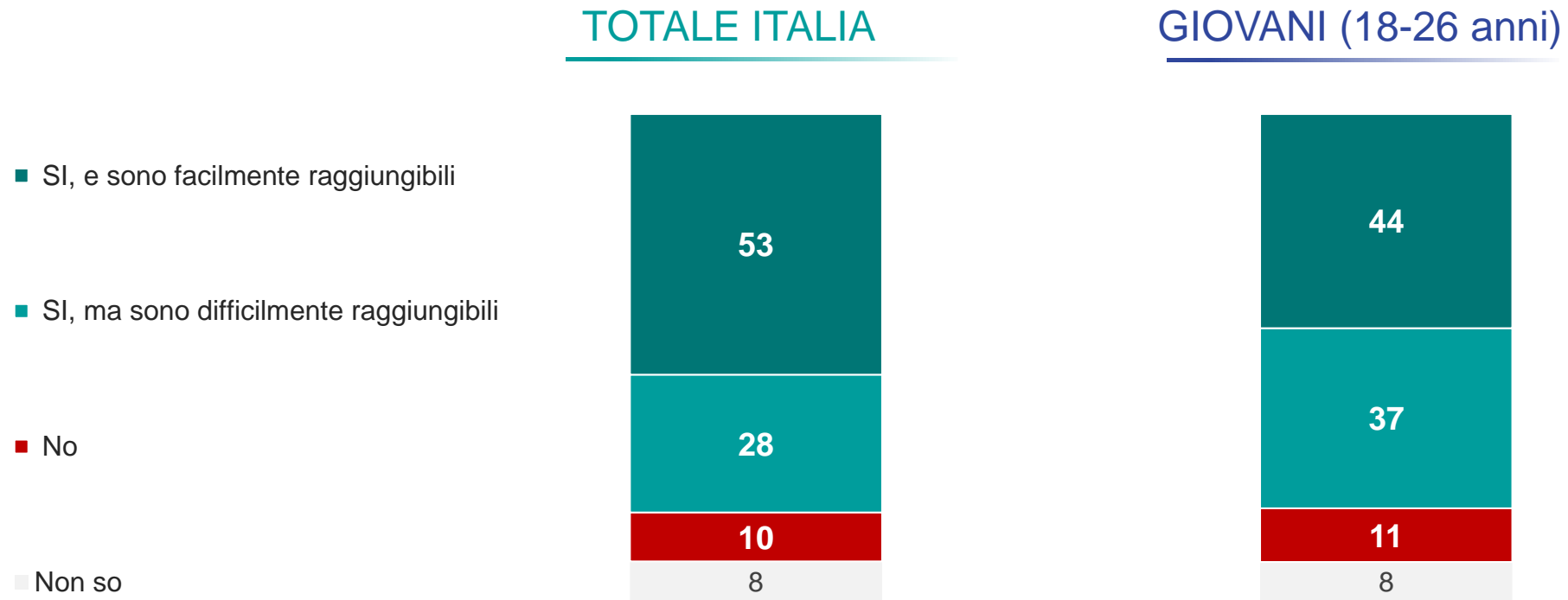
GIOVANI (18-26 anni)



Base: Totale intervistati ITALIA n 1000 – GIOVANI n 506

B5 Pensi ora all'ultima pila/batteria che ha smesso. In che modo l'ha eliminata?

PRESENZA CONTENITORI RACCOLTA DIFFERENZIATA BATTERIE NELLA ZONA DI RESIDENZA



Base: Totale intervistati ITALIA n 1000 – GIOVANI n 506

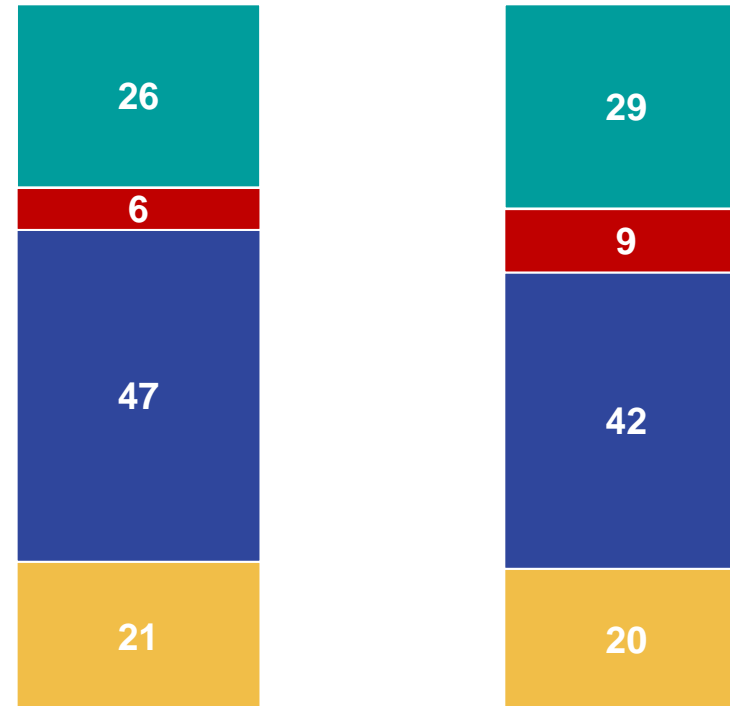
B9 Nella zona in cui vive la sua famiglia sono presenti i contenitori per la raccolta differenziata delle batterie usate?

COMPORAMENTI INDIVIDUALI

- Faccio i miei acquisti e le mie scelte di smaltimento in base a considerazioni ambientali
- Devo avere l'ultima tecnologia o tendenza
- Tendo a conservare le cose vecchie, non si sa mai
- Non sopporto il disordine e tendo a disfarmi delle cose non appena non mi servono piu'

TOTALE ITALIA

GIOVANI (18-26 anni)



Base: Totale intervistati

Q12 Con quali caratteristiche si identifica maggiormente?

OPINIONI

STRATEGIE E INCENTIVI AD UN MAGGIOR RICICLO



GAME CHANGERS



STRATEGIE PER MIGLIORARE LA RACCOLTA DEI RAEE



Base: Totale intervistati

Q8 Secondo lei, cosa si potrebbe fare per migliorare la situazione in Italia della raccolta dei RAEE? Scegli un massimo di 2 risposte

PRINCIPALE INCENTIVO AL CORRETTO CONFERIMENTO DEI RAEE


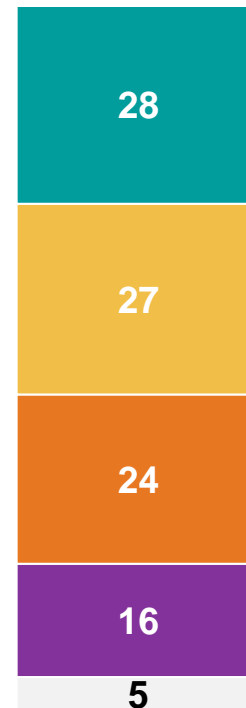
Valori %

TOTALE ITALIA

GIOVANI (18-26 anni)



- Avere un punto di raccolta piu' vicino a casa
- Avere informazioni chiare rispetto alla corretta procedura di smaltimento
- Avere piu' informazioni riguardo ai punti di raccolta della mia citta': dove sono, come raggiungerli, orari di apertura
- Avere informazioni chiare rispetto ai rischi/benefici ambientali del corretto smaltimento
- Altro



Base: Totale intervistati

Q9 Cosa la incoraggerebbe a smaltire correttamente i dispositivi elettrici inutilizzati o gli apparecchi elettrici rotti/danneggiati?

PRINCIPALE INCENTIVO AL CORRETTO CONFERIMENTO DELLE BATTERIE


Valori %

TOTALE ITALIA

GIOVANI (18-26 anni)



- Avere un punto di raccolta piu' vicino a casa
- Avere piu' informazioni riguardo ai punti di raccolta della mia citta': dove sono, come raggiungerli, orari di apertura
- Avere informazioni chiare rispetto alla corretta procedura di smaltimento
- Avere informazioni chiare rispetto ai rischi/benefici ambientali del corretto smaltimento
- Altro



Base: Totale intervistati ITALIA n 1000 – GIOVANI n 506
B7 Cosa la incoraggerebbe a riciclare di più le pile/batterie?

OPINIONI

CAMBIAMENTI CLIMATICI



GAME CHANGERS




RICONOSCIMENTO ESISTENZA E GRAVITÀ CAMBIAMENTI CLIMATICI

Valori %

NORD :→16
CENTRO:→19
SUD+ISOLE:→25

TOTALE ITALIA 2021

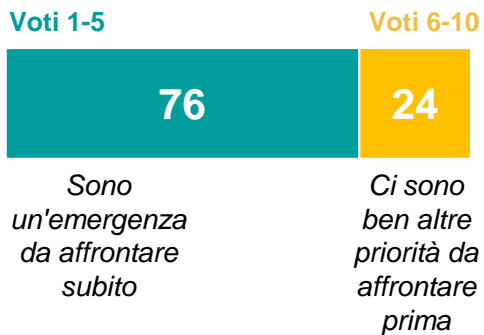



SCALA 1-10
1= Sono una realtà; 10=Non Esistono

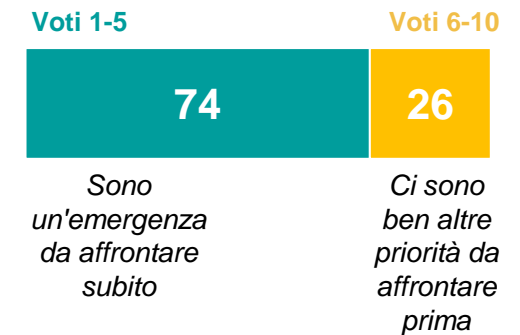
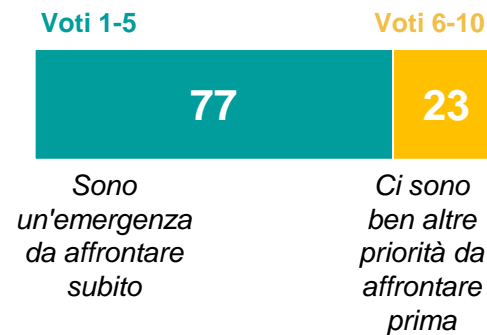
TOTALE ITALIA



GIOVANI (18-26 anni)



SCALA 1-10
1= Sono un'emergenza da affrontare subito; 10=Ci sono ben altre priorità da affrontare prima

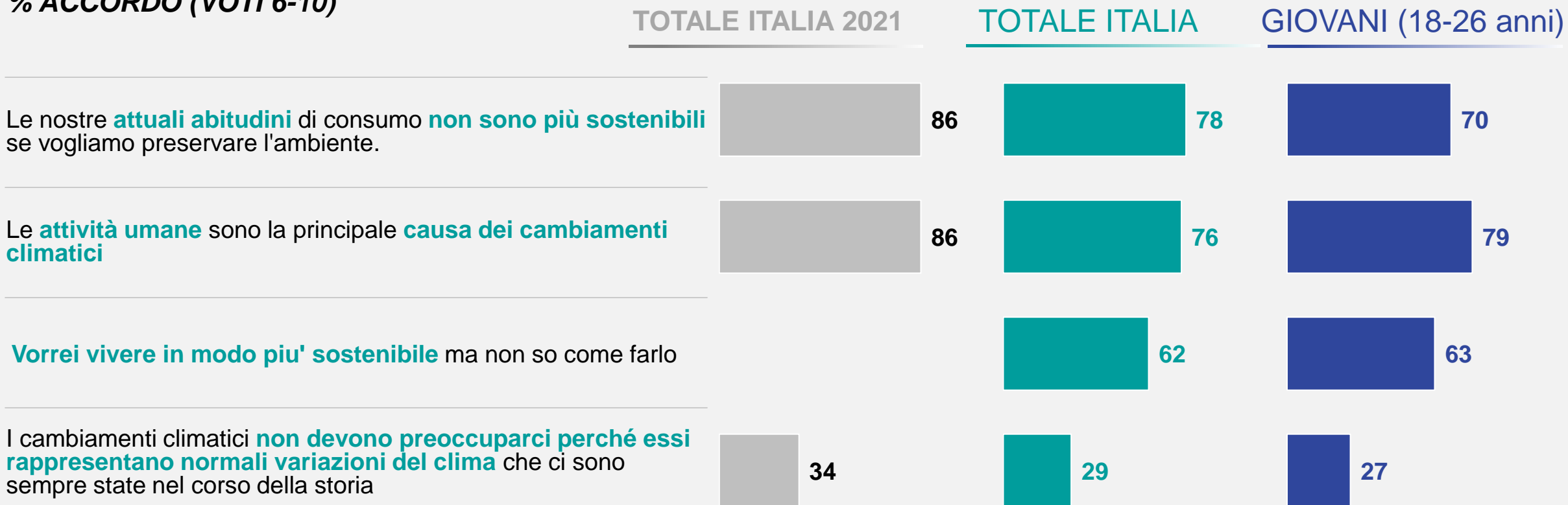


Base: Totale Intervistati
Q13_1 Su una scala da 1 a 10 secondo lei i cambiamenti climatici: sono una realtà? Un'emergenza da affrontare subito?

CAMBIAMENTI CLIMATICI

Valori %

% ACCORDO (VOTI 6-10)



SCALA 1-10

1= Completamente in disaccordo

10=Completamente d'accordo

Base: Totale intervistati

14 Quanto è d'accordo/in disaccordo con ciascuna delle seguenti affermazioni?

48 - © Ipsos | Erion RAEE 2022